

株主メモ

事業年度 毎年12月1日から翌年11月30日まで
定時株主総会 毎年2月に開催
基準日 定時株主総会 毎年 11月30日
期末配当 毎年 11月30日
中間配当 毎年 5月31日

単元株式数 100株

公告方法 電子公告により当社ホームページ
(<http://www.yamatointr.co.jp/>) に掲載いたします。
ただし、事故その他やむを得ない事由によって電子公告による公告をすることができない場合は、日本経済新聞に掲載いたします。

株主名簿管理人 東京都中央区八重洲一丁目2番1号
みずほ信託銀行株式会社

同事務取扱場所 東京都中央区八重洲一丁目2番1号
みずほ信託銀行株式会社 本店証券代行部

お問合せ先 ○証券会社に口座をお持ちの場合
お取引の各証券会社、各取引店
(ご注意) 未払配当金の支払い、支払明細発行については、「特別口座の場合」のお問合せ先・郵便物送付先・お取扱店をご利用ください。

○特別口座の場合
(証券会社に口座のない場合)

〒168-8507 東京都杉並区和泉二丁目8番4号

みずほ信託銀行株式会社 証券代行部

電話 0120-288-324 (フリーダイヤル)

お取扱店 みずほ信託銀行株式会社 全国各支店
みずほインベスターズ証券株式会社

本店及び全国各支店

(ご注意) 単元未満株式の買取以外の株式売買はできません。株券電子化前に名義書換を失念して、お手元に他人名義の株券がある場合は至急ご連絡ください。

上場金融商品取引所 東京証券取引所市場第一部
大阪証券取引所市場第一部
証券コード 8127

ヤマト インターナショナル株式会社

〒541-0059 大阪府中央区博労町二丁目3番9号
TEL.06-6262-1661 (代表)

<http://www.yamatointr.co.jp/>



当社のホームページにも、最新のIR情報を掲載しておりますので、どうぞご利用ください。

第63期 中間株主通信

平成20年12月1日から平成21年5月31日まで

Fashion Network
Yamato
INTERNATIONAL

ヤマト インターナショナル株式会社

証券コード 8127

株主の皆様へ

株主の皆様方には、ますますご清祥のこととお慶び申し上げます。

既にお知らせしておりますが、去る5月29日に弊社の代表取締役会長盤若富美子が逝去いたしました。平成2年11月に代表取締役社長に就任して以来、持ち前の精神力と決断力によって、当時の厳しい時代を乗り切り今日の揺るぎない基盤を築いてこられました。

今後は、故盤若富美子会長の経営者としての意思を引き継ぎ、新しい時代に向けてこの厳しい環境を乗り越えるべく精一杯努力してまいります。

株主の皆様におかれましては、変わらぬご指導ご鞭撻の程、よろしくお願い申し上げます。

それでは、当社第63期中間株主通信（平成20年12月1日から平成21年5月31日まで）をお届けするにあたり、その概況をご報告申し上げます。当第2四半期連結累計期間におけるわが国経済は、世界的な金融危機が实体经济に波及し、企業収益の大幅な減少や急速な景気悪化が続く厳しい状況となりました。

当業界におきましても、雇用情勢や所得等への不安感から個人消費は冷え込み、一段と厳しさを増す商況となりました。

このような経営環境の中、当社グループでは、「時代に合った顧客が求めるカジュアルスタイルの提案」を続けることにより、既存ビジネスモデルの成長と店舗運営力の強化に注力すると共に、「ローコスト経営」を意識して経費削減に努め、収益性とキャッシュ・フローを重視した経営に取り組んでまいりました。



取締役社長 盤若 智基

販売面について



(エーグル百貨店コーナー)
AIGLE

販売面では、引き続き基幹ブランド「クロコダイル」「エーグル」の安定成長を目指し、経営資源の選択と集中に取り組み原点回帰の方針のもと、顧客ニーズに合った商品企画、販売員のス

キルアップや店頭販売活動の充実を図ってまいりました。

また、新たなビジネスモデル構築を目指してスタートした「ベイジェジェ クロコダイル」等は育成ブランドと位置付け成長へ向けて強化してまいりました。

このような自主管理型ブランド拡充の結果、当社の自主管理型売場は前期末より純増で28店舗増加し711店舗となりました。

なお、不動産賃貸事業につきましては、東京本社ビル及び日本橋ビル等の自社物件を有効活用し、安定した収益を計上しております。



(クロコダイルメンズコーナー)
Crocodile

経費面について

経費面では、自主管理型売場の新規出店に伴う経費は増加傾向にありますが、全社一丸となって諸経費の見直しに努め、一般管理費等のコスト削減を図ってまいりました。

一方、布帛シャツ、アウター、ボトムの製造を行う上海雅瑤都時装有限公司では、品質の向上と生産ラインの効率運営に加え、新たに物流システム効率化の一環として、検品ラインの設置に注力してまいりました。

業績について

消費マインド低下の影響により、当第2四半期連結累計期間における連結業績は、売上高は118億4千3百万円（前年同期比6.1%減）と減収となり、利益面では、天候不順等の影響による定価販売の売上減少の影響を受け、売上総利益率は47.7%と2.1ポイント低下し、営業利益は6億3千6百万円（前年同期比53.7%減）、経常利益は6億6千1百万円（前年同期比52.7%減）、四半期純利益は3億1千4百万円（前年同期比61.2%減）となりました。

当社グループが対処すべき課題

下期につきましては、景気回復は不透明であり、個人消費も厳しい状況が継続すると予想されますが、当社グループといたしましては、経営方針に掲げた「時代に合った顧客が求めるカジュアルスタイルの提案」を基本方針として、収益性とキャッシュ・フローを重視した経営に注力してまいります。

販売面では、「クロコダイル」「エーグル」を中心とする自主管理型ブランドにおきまして、引き続き、既存ビジネスの安定成長を目指してまいります。また、育成ブランドの「ベイジェジェ クロコダイル」「スピンボックス」の強化を図ってまいります。

通期の連結業績予想につきましては、売上高230億円、営業利益10億5千万円、経常利益11億円、当期純利益5億円に修正しております。また、BEIGEGE CROCODILE（西宮ガーデンズ店）配当額の決定につきまし



BEIGEGE CROCODILE
(西宮ガーデンズ店)

ては、基本的に収益に対して配当を行うべきものと考えており、配当性向を重視しつつ安定配当を目指してまいります。

なお、当期の株主配当金につきましては、1株当たり年間18円（中間9円、期末9円）を予定しております。

株主の皆様方におかれましては、今後とも変わらぬご支援を賜われますよう、心よりお願い申し上げます。

連結貸借対照表

(単位:千円)

科目	当第2四半期末 (平成21年5月31日現在)	前中間期末 (平成20年5月31日現在)	前期末 (平成20年11月30日現在)	科目	当第2四半期末 (平成21年5月31日現在)	前中間期末 (平成20年5月31日現在)	前期末 (平成20年11月30日現在)
(資産の部)			(負債の部)				
流動資産	15,243,108	15,264,421	14,826,435	流動負債	8,515,601	7,898,795	8,059,181
現金及び預金	4,676,064	3,682,038	4,593,396	支払手形及び買掛金	6,324,314	5,579,429	5,589,846
受取手形及び売掛金	3,157,192	3,664,509	4,122,103	1年内返済予定長期借入金	598,860	490,320	624,320
有価証券	4,029,061	4,618,848	2,725,584	その他	1,592,426	1,829,046	1,845,015
たな卸資産	2,936,800	2,802,964	2,844,681	固定負債	1,754,621	2,109,779	1,822,010
その他	444,311	503,917	541,082	長期借入金	970,000	1,276,860	983,200
貸倒引当金	△ 322	△ 7,857	△ 413	その他	784,621	832,919	838,810
固定資産	15,444,041	15,443,324	15,352,903	負債合計	10,270,223	10,008,575	9,881,192
有形固定資産	11,047,078	11,344,049	11,292,565	(純資産の部)			
無形固定資産	85,345	66,642	86,945	株主資本	20,411,577	20,433,467	20,354,025
投資その他の資産	4,311,617	4,032,632	3,973,392	資本金	4,917,652	4,917,652	4,917,652
投資有価証券	1,902,836	2,253,509	1,561,732	資本剰余金	5,644,906	5,644,906	5,644,906
差入保証金	1,437,691	1,373,775	1,402,073	利益剰余金	10,466,403	10,276,702	10,408,258
その他	1,032,676	449,842	1,071,552	自己株式	△ 617,385	△ 405,794	△ 616,792
貸倒引当金	△ 61,587	△ 44,494	△ 61,965	評価・換算差額等	5,348	265,701	△ 55,878
資産合計	30,687,149	30,707,745	30,179,339	純資産合計	20,416,926	20,699,169	20,298,147
				負債純資産合計	30,687,149	30,707,745	30,179,339

※記載金額は千円未満を切り捨てて表示しております。

連結損益計算書

(単位:千円)

科目	当第2四半期累計期間 (平成20年12月1日から 平成21年5月31日まで)	前中間期 (平成19年12月1日から 平成20年5月31日まで)	前期 (平成19年12月1日から 平成20年11月30日まで)
売上高	11,843,036	12,606,629	24,406,786
売上原価	6,195,359	6,330,155	12,162,091
売上総利益	5,647,677	6,276,473	12,244,694
販売費及び一般管理費	5,011,565	4,901,502	9,902,700
営業利益	636,111	1,374,971	2,341,994
営業外収益	45,941	52,207	98,764
営業外費用	20,651	29,548	60,762
経常利益	661,401	1,397,630	2,379,996
特別利益	3,598	31,188	39,289
特別損失	98,831	19,692	308,492
税金等調整前四半期(当期・中間)純利益	566,167	1,409,126	2,110,793
法人税、住民税及び事業税	265,645	521,944	942,916
法人税等調整額	△ 14,452	74,921	△ 38,405
四半期(当期・中間)純利益	314,974	812,259	1,206,282

※記載金額は千円未満を切り捨てて表示しております。

連結キャッシュ・フロー計算書

(単位:千円)

科目	当第2四半期累計期間 (平成20年12月1日から 平成21年5月31日まで)	前中間期 (平成19年12月1日から 平成20年5月31日まで)	前期 (平成19年12月1日から 平成20年11月30日まで)
営業活動によるキャッシュ・フロー	2,018,384	1,812,605	2,013,363
投資活動によるキャッシュ・フロー	△ 317,235	△ 127,405	△ 701,476
財務活動によるキャッシュ・フロー	△ 296,082	△ 690,550	△ 1,323,675
現金及び現金同等物に係る換算差額	△ 13,559	△ 16,619	2,022
現金及び現金同等物の増減額(△減少)	1,391,506	978,029	△ 9,766
現金及び現金同等物の期首残高	7,248,992	7,258,758	7,258,758
現金及び現金同等物の四半期末(期末・中間期末)残高	8,640,498	8,236,788	7,248,992

※記載金額は千円未満を切り捨てて表示しております。

連結株主資本等変動計算書

当第2四半期累計期間(平成20年12月1日から平成21年5月31日まで)

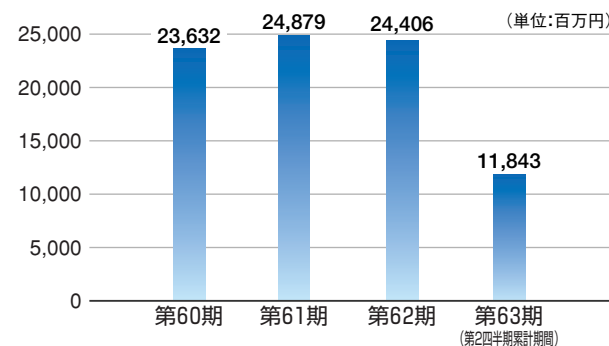
(単位:千円)

	株主資本				株主資本合計	評価・換算差額等				純資産合計
	資本金	資本剰余金	利益剰余金	自己株式		その他有価証券 評価差額金	繰延ヘッジ 損益	為替換算 調整勘定	評価・換算 差額等合計	
平成20年11月30日 残高	4,917,652	5,644,906	10,408,258	△ 616,792	20,354,025	△ 157,237	△ 42,816	144,176	△ 55,878	20,298,147
第2四半期連結累計期間中の変動額										
剰余金の配当			△ 256,829		△ 256,829					△ 256,829
四半期純利益			314,974		314,974					314,974
自己株式の取得				△ 593	△ 593					△ 593
株主資本以外の項目の第2四半期 連結累計期間中の変動額(純額)						73,468	39,866	△ 52,107	61,227	61,227
第2四半期連結累計期間中の変動額合計	-	-	58,144	△ 593	57,551	73,468	39,866	△ 52,107	61,227	118,779
平成21年5月31日 残高	4,917,652	5,644,906	10,466,403	△ 617,385	20,411,577	△ 83,769	△ 2,950	92,068	5,348	20,416,926

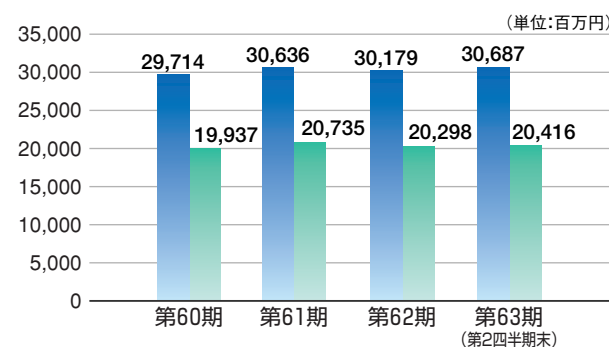
※記載金額は千円未満を切り捨てて表示しております。

財務ハイライト(連結)

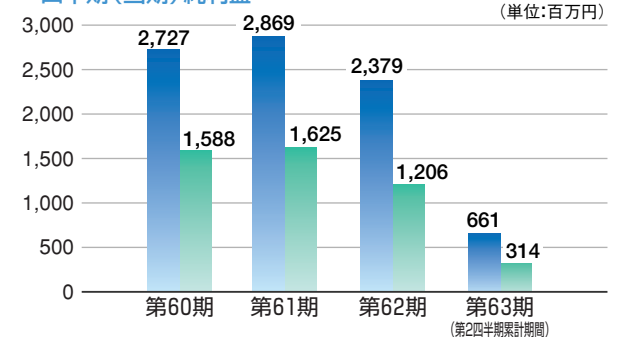
●売上高



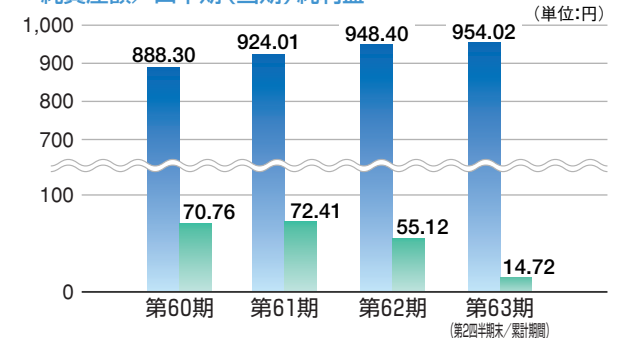
●総資産/純資産



●経常利益/四半期(当期)純利益



●1株当たり純資産額/四半期(当期)純利益



平成21年5月31日現在

会社概要

設立 昭和22年6月16日
 資本金 4,917,652,803円
 主要な事業内容 当社は、カジュアルウェア中心のアパレル企業として、カットソーニット、布帛シャツ、横編セーター、アウター、ボトム、その他小物雑貨等の繊維製品製造販売業及び不動産賃貸事業並びにこれらに関連した事業を営んでおります。
 主な事業所 大阪本社 大阪市中央区博労町二丁目3番9号
 東京本社 東京都大田区平和島五丁目1番1号
 福岡営業所 福岡市博多区博多駅東三丁目11番28号
 和歌山工場 和歌山県紀の川市桃山町市場471番地
 連結子会社 ヤマトファッションサービス株式会社
 本社 大阪市中央区
 大阪配送センター 東大阪市
 上海雅瑪都時裝有限公司
 本社工場 中国 上海市
 ヤマトマーチャンダイジング株式会社
 本社 大阪市中央区
 当社グループの従業員数 533名（1,180名）
 （注）従業員数は就業人員であり、臨時雇用者数は（ ）内に第2四半期の平均人員を外数で記載しております。

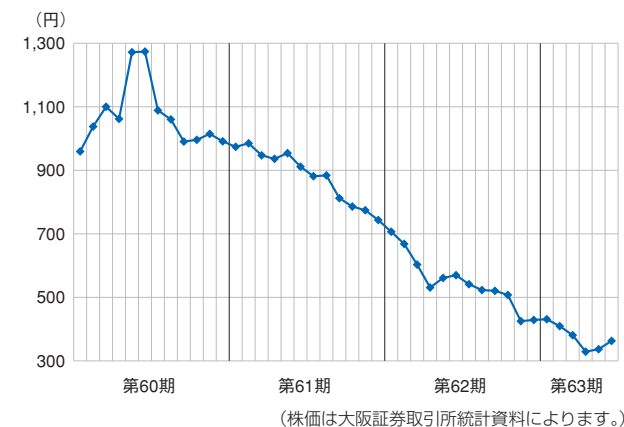
株主優待制度のご案内

毎年11月30日現在の当社株式100株以上ご所有の株主様に対して下記の基準により贈呈いたします。

【ご所有株式数】	【ご優待内容】
500株以上	自社商品 3,000円相当
100株～499株	自社商品 1,000円相当

ご優待商品の発送は2月下旬（予定）となります。

株価の推移（月間平均）



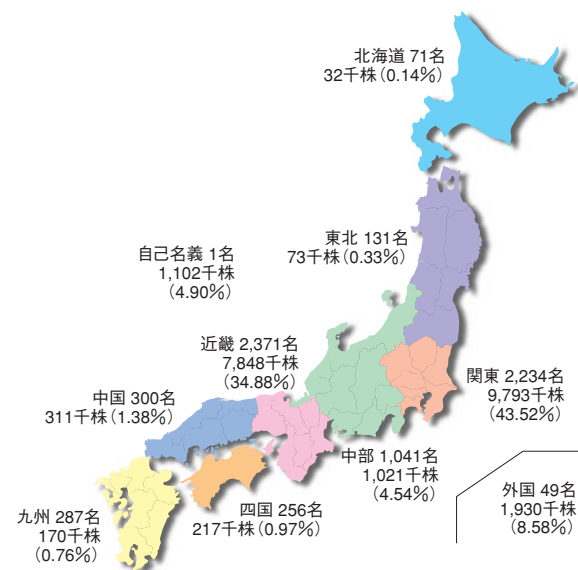
役員の状況

平成21年5月31日現在

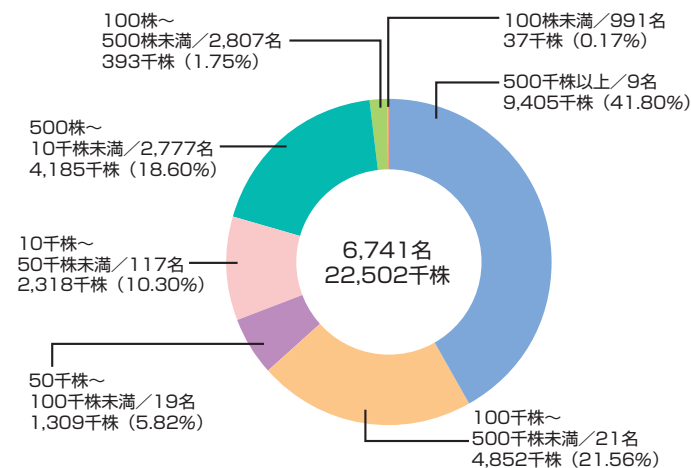
取締役社長（代表取締役）	盤 若 智 基
常務取締役	内 山 公 司
常務取締役	名 取 勇
取締役	樋 口 敏 昭
取締役	高 橋 俊 輔
取締役	柴 原 保 夫
取締役	船 原 淳 一
取締役	奥 中 信 一
取締役相談役	坂 井 隆
常勤監査役	島 田 修
常勤監査役	内 田 勝
監査役（社外監査役）	池 田 敏 行
監査役（社外監査役）	照 山 澄 人

（注）代表取締役会長 盤若富美子は、平成21年5月29日逝去いたしました。

地域別株式分布状況



所有株数別株式分布状況



株式の状況

平成21年5月31日現在

発行可能株式総数 71,977,447株
 発行済株式の総数 22,502,936株
 株主数 6,741名
 （前期末比 440名減）

大株主

株主名	持株数 (千株)	持株比率 (%)
セネシオ有限会社	2,600	12.14
日本トラスティ・サービス信託銀行株式会社(信託口)	1,125	5.26
株式会社三菱東京UFJ銀行	1,061	4.95
日本マスタートラスト信託銀行株式会社(信託口)	970	4.53
日興シティ信託銀行株式会社(投信口)	741	3.46
日本生命保険相互会社	717	3.35
日本トラスティ・サービス信託銀行株式会社(信託口4G)	573	2.68
ノーザン トラスト カンパニー エイブイエフシー リ ノーザン トラスト ガンジー ノン トリーティー クライアーツ	513	2.39
藤原 美和子	374	1.74
盤若 真美	353	1.64

（注）持株比率は、自己株式（1,102千株）を控除して計算しております。

所有者別株式分布状況

