

# 第58期中間事業報告書

---

平成15年12月 1 日から  
平成16年 5 月31日まで



ヤマト インターナショナル株式会社

株主の皆様方には、ますますご清祥のこととお慶び申し上げます。

ここに、当社第58期中間事業報告書（平成15年12月1日から平成16年5月31日まで）をお届けするにあたり、その概況をご報告申し上げます。

当中間連結会計期間におけるわが国経済は、企業収益の改善による設備投資の増加や株価の上昇など、緩やかな景気回復の兆しが見られたものの、雇用・所得環境の低迷や年金問題への不安感などにより、個人消費は、本格的な回復には至らず、依然として力強さを欠いた状況が続きました。

当業界におきましても、デフレ基調に変化が見られ、消費動向にも回復の傾向が表れてまいりましたが、企業間・ブランド間での競争は、より一層激化し、天候不順や消費税総額表示の影響も受けるなど、予断を許さない経営環境となりました。

このような状況のもと当社では、変化の激しいマーケットへの迅速な対応に重点を置くとともに、店舗やブランドの競争力を強化してまいりました。

販売面では、当社の基幹ブランドであります「クロコダイル」を筆頭に、ファミリー分野のさらなる強化と自主管理型売場の拡大、効率的運営に注力いたしました。特に「クロコダイル・レディス」につきましては企画、店舗運営の精度を向上させたことで計画以上の結果となりました。また、アウトドアブランドの「エーグル」につきましても、ファミリー型ブランドとしての特徴をさらに明確化するため、レディスの「エーグル・ファミ」とキッズを強化するなど販売面のレベルアップを図り、既存店の売上拡大に注力しました結果、堅調な伸びを示しました。一方、平成16年3月には“フランス流幸せ感のある暮らし”を表現しましたファミリー型ブランド「シリリュス」をフランスより導入し、自由が丘と元町（横浜）の2店舗にて販売を開始いたしました。レディスとキッズを中心に構成する「シリリュス」が、当社にとりまして新たなビジネスモデルとなり、基幹ブランドへと成長できるように事業の拡大を進めております。

また、当社の物流業務を請負う子会社ヤマトファッションサービス株式会社では、業務の効率化と一般管理費等のコストの削減を図り、布帛シャツ、アウター等の製造を行う上海雅瑪都時裝有限公司では生産量の拡大、品質面の向上、原価の低減を図ってまいりました。

この結果、当中間連結会計期間は、売上高101億6千7百万円（前年同期比6.8%増）となり、利益面では、自主管理

型売場の増加に加え、運営精度の向上により、売上総利益率は1.2ポイント向上し、経常利益は9億5千4百万円（前年同期比42.5%増）となりました。中間純利益につきましては、税務上の累損解消により当期から税負担が正常化するため6億8百万円（前年同期比34.1%減）となりました。

事業の種類別セグメントの売上高では、繊維製品製造販売業100億2千万円（前年同期比6.4%増）、不動産賃貸事業1億4千6百万円（前年同期比49.5%増）となりました。

下期につきましては、依然として、雇用、所得、年金問題など、将来の不安要因から個人消費は不透明で、市場環境は引き続き楽観視できない状況が続くものと思われれます。

当社といたしましては、中間期と同様に顧客起点を基本に店舗、ブランドの競争力を持続的に維持、向上させ、企業としての明確な存在価値と価値観、満足感そして感動をお客様に提供し続けることで、安定した成長を目指してまいります。

販売面では、すべてのブランドにおいて、市場とのコミュニケーションを重視し、企画から店頭に至るまでの仕組みにおいて、さらなる精度の向上を図ることで、市場での役割を果たせるよう努力してまいります。また、新ブランド「シリリュス」につきましても、既存店の売上拡大に加え、下半期での新規出店も計画しております。「クロコダイル」「エーグル」に続く、ファミリー型ブランドとしての確立に向け、注力してまいります。

利益面では、有利子負債の削減、プロパー消化率、在庫回転率の向上等、収益性とキャッシュ・フローを重視してまいります。

通期の業績につきましては、売上高204億円、経常利益17億円、当期純利益10億円を見込んでおります。

なお、当期の配当につきましては、当初1株につき5円を予定しておりましたが、株主の皆様方の日頃のご支援にお応えするため、5円増配し、1株当たり10円の配当を予定しております。

株主の皆様方におかれましては、今後とも変わらぬご支援ご鞭撻を賜りますようお願い申し上げます。

平成16年8月

取締役社長 坂 井 隆

(単位：千円)

期 別 科 目	前中間期末 (平成15年5月31日現在)	当中間期末 (平成16年5月31日現在)	前 期 末 (平成15年11月30日現在)
<b>(資産の部)</b>			
<b>流動資産</b>	10,817,756	10,971,800	11,104,294
現金及び預金	1,870,735	2,454,621	2,370,693
受取手形及び売掛金	3,804,163	3,534,241	4,305,230
有価証券	2,442,004	2,292,874	1,642,975
たな卸資産	2,198,134	2,240,778	2,204,874
繰延税金資産	145,154	44,120	142,397
その他	399,749	428,719	486,547
貸倒引当金	42,186	23,556	48,425
<b>固定資産</b>	14,842,652	16,108,643	15,274,343
<b>有形固定資産</b>	11,994,670	11,754,813	11,839,992
建物及び構築物	3,830,512	3,625,253	3,702,031
土地	7,935,910	7,935,910	7,935,910
その他	228,246	193,648	202,050
<b>無形固定資産</b>	66,006	77,060	67,126
<b>投資その他の資産</b>	2,781,975	4,276,770	3,367,224
投資有価証券	645,757	2,045,265	1,120,826
差入保証金	1,781,491	1,850,375	1,759,000
繰延税金資産	248,135	275,124	379,717
その他	271,994	219,300	260,073
貸倒引当金	165,402	113,295	152,394
<b>資産合計</b>	<b>25,660,408</b>	<b>27,080,443</b>	<b>26,378,637</b>

(単位：千円)

期 別 科 目	前中間期末 (平成15年5月31日現在)	当中間期末 (平成16年5月31日現在)	前 期 末 (平成15年11月30日現在)
<b>(負債の部)</b>			
<b>流動負債</b>	7,083,302	6,730,882	6,515,744
支払手形及び買掛金	4,239,748	4,437,846	4,336,374
短期借入金	150,000	450,000	450,000
1年内返済予定長期借入金	1,459,946	494,446	346,446
未払法人税等	30,298	252,916	45,188
返品調整引当金	170,000	126,000	171,000
その他	1,033,309	969,673	1,166,735
<b>固定負債</b>	2,779,383	3,048,865	3,158,416
長期借入金	2,081,959	2,271,013	2,402,561
退職給付引当金	370,880	396,704	381,690
役員退職慰労引当金	83,398	98,555	104,236
その他	243,146	282,593	269,929
<b>負債合計</b>	<b>9,862,686</b>	<b>9,779,748</b>	<b>9,674,161</b>
<b>(資本の部)</b>			
<b>資本金</b>	4,917,652	4,917,652	4,917,652
<b>資本剰余金</b>	5,826,506	5,644,906	5,644,906
<b>利益剰余金</b>	4,949,822	6,382,028	5,894,625
株式等評価差額金	3,171	338,283	191,576
為替換算調整勘定	100,761	24,020	56,114
自己株式	193	6,196	399
<b>資本合計</b>	<b>15,797,722</b>	<b>17,300,695</b>	<b>16,704,476</b>
<b>負債及び資本合計</b>	<b>25,660,408</b>	<b>27,080,443</b>	<b>26,378,637</b>

## 中間連結損益計算書

(単位：千円)

期 別 科 目	前中間期	当中間期	前 期
	平成14年12月1日から 平成15年5月31日まで	平成15年12月1日から 平成16年5月31日まで	平成14年12月1日から 平成15年11月30日まで
売 上 高	9,524,140	10,167,152	19,161,677
売 上 原 価	4,981,921	5,196,193	9,880,393
販売費及び一般管理費	3,821,331	3,997,689	7,806,242
<b>営 業 利 益</b>	<b>720,887</b>	<b>973,269</b>	<b>1,475,042</b>
営 業 外 収 益	20,894	32,676	50,373
受取利息及び配当金	7,862	6,932	13,867
そ の 他	13,032	25,743	36,506
営 業 外 費 用	71,963	51,629	129,608
支 払 利 息	55,051	41,663	101,221
そ の 他	16,911	9,966	28,386
<b>経 常 利 益</b>	<b>669,818</b>	<b>954,315</b>	<b>1,395,807</b>
特 別 利 益	28,534	41,255	33,409
投資有価証券売却益	7,121	13,006	17,662
貸倒引当金戻入益	21,412	28,249	15,747
特 別 損 失	139,108	34,313	163,213
固定資産除却損	7,176	34,313	53,462
投資有価証券評価損	46,931		24,750
投資有価証券売却損	2,937		2,937
過年度役員退職慰労引当金繰入額	82,063		82,063
<b>税金等調整前中間(当期)純利益</b>	<b>559,244</b>	<b>961,257</b>	<b>1,266,003</b>
法人税、住民税及び事業税	30,483	249,749	50,094
法人税等調整額	395,404	102,595	653,058
<b>中間(当期)純利益</b>	<b>924,165</b>	<b>608,912</b>	<b>1,868,967</b>

## 中間連結剰余金計算書

(単位：千円)

期 別 科 目	前中間期	当中間期	前 期
	平成14年12月1日から 平成15年5月31日まで	平成15年12月1日から 平成16年5月31日まで	平成14年12月1日から 平成15年11月30日まで
<b>(資本剰余金の部)</b>			
資本剰余金期首残高	6,427,356	5,644,906	6,427,356
資本剰余金減少高			
自己株式消却額	600,849		782,449
資本剰余金中間期末(期末)残高	5,826,506	5,644,906	5,644,906
<b>(利益剰余金の部)</b>			
利益剰余金期首残高	4,075,037	5,894,625	4,075,037
利益剰余金増加高			
中間(当期)純利益	924,165	608,912	1,868,967
利益剰余金減少高			
配 当 金	49,379	112,510	49,379
役 員 賞 与 金		9,000	
利益剰余金中間期末(期末)残高	4,949,822	6,382,028	5,894,625

## 中間連結キャッシュ・フロー計算書

(単位：千円)

期 別 科 目	前中間期	当中間期	前 期
	平成14年12月1日から 平成15年5月31日まで	平成15年12月1日から 平成16年5月31日まで	平成14年12月1日から 平成15年11月30日まで
営業活動によるキャッシュ・フロー	1,480,388	1,786,360	2,089,883
投資活動によるキャッシュ・フロー	20,246	891,882	167,510
財務活動によるキャッシュ・フロー	632,430	101,854	1,312,630
現金及び現金同等物に係る換算差額	3,213	8,637	15,420
現金及び現金同等物の増減額	824,497	783,986	594,322
現金及び現金同等物の期首残高	3,369,187	3,963,509	3,369,187
現金及び現金同等物の中間期末(期末)残高	4,193,684	4,747,495	3,963,509

(単位：千円)

科目 \ 期別	前中間期末 (平成15年5月31日現在)	当中間期末 (平成16年5月31日現在)	前期末 (平成15年11月30日現在)
<b>(資産の部)</b>			
流動資産	10,520,302	10,677,810	10,771,284
固定資産	14,973,060	16,319,782	15,453,321
<b>資産合計</b>	<b>25,493,362</b>	<b>26,997,592</b>	<b>26,224,606</b>
<b>(負債の部)</b>			
流動負債	7,046,973	6,708,786	6,467,822
固定負債	2,779,383	3,046,365	3,158,416
<b>負債合計</b>	<b>9,826,357</b>	<b>9,755,152</b>	<b>9,626,239</b>
<b>(資本の部)</b>			
資本金	4,917,652	4,917,652	4,917,652
資本剰余金	5,826,506	5,644,906	5,644,906
利益剰余金	4,919,867	6,347,793	5,844,631
株式等評価差額金	3,171	338,283	191,576
自己株式	193	6,196	399
<b>資本合計</b>	<b>15,667,005</b>	<b>17,242,440</b>	<b>16,598,367</b>
<b>負債・資本合計</b>	<b>25,493,362</b>	<b>26,997,592</b>	<b>26,224,606</b>

(単位：千円)

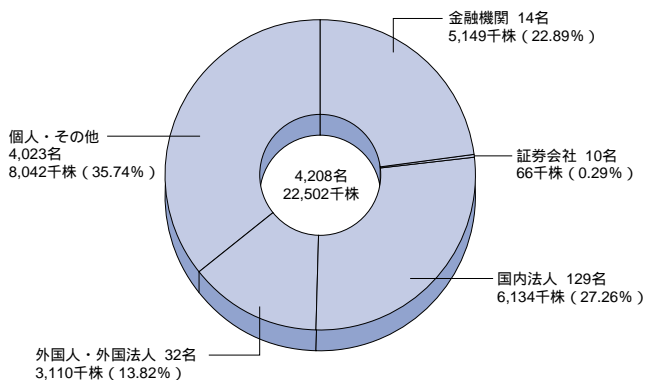
科目 \ 期別	前中間期 (平成14年12月1日から 平成15年5月31日まで)	当中間期 (平成15年12月1日から 平成16年5月31日まで)	前期 (平成14年12月1日から 平成15年11月30日まで)
売上高	9,510,850	10,161,144	19,141,819
売上原価	5,025,913	5,232,229	9,984,072
販売費及び一般管理費	3,802,056	3,996,034	7,745,526
<b>営業利益</b>	<b>682,880</b>	<b>932,880</b>	<b>1,412,220</b>
営業外収益	66,692	78,029	98,041
営業外費用	71,205	50,888	127,764
<b>経常利益</b>	<b>678,366</b>	<b>960,021</b>	<b>1,382,497</b>
特別利益	28,611	41,357	33,762
特別損失	137,636	34,079	161,847
<b>税引前中間(当期)純利益</b>	<b>569,342</b>	<b>967,299</b>	<b>1,254,412</b>
法人税、住民税及び事業税	20,982	236,673	42,507
法人税等調整額	393,616	105,952	654,834
<b>中間(当期)純利益</b>	<b>941,976</b>	<b>624,672</b>	<b>1,866,739</b>
前期繰越利益	147,037	123,121	147,037
利益準備金取崩額	1,229,413		1,229,413
<b>中間(当期)末処分利益</b>	<b>2,318,426</b>	<b>747,793</b>	<b>3,243,190</b>

発行する株式の総数	71,977,447株
発行済株式の総数	22,502,936株
自己株式の取得、処分等および保有(平成15年12月1日~平成16年5月31日)	
①取得株式	10,419株
②処分株式	該当ありません
③失効手続きをした株式	該当ありません
④中間期における保有株式	11,311株
中間期末株主総数	4,208名
大株主	

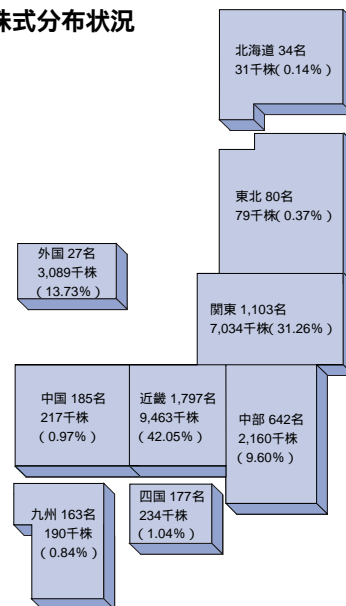
株主名	持株数	議決権比率	当社の当該株主への出資状況	議決権比率
セネシオ有限会社	2,593千株	11.72%	千株	%
バンクオブニューヨーク・ロップ リミテッド ルクセンブルグ 131800	1,344	6.07		
日本マスタートラスト 信託銀行株式会社(信託口)	1,063	4.80		
株式会社UFJ銀行	1,061	4.79		
日本生命保険相互会社	717	3.24		
日本トラスティ・サービス 信託銀行株式会社(信託口)	617	2.79		
資金管理サービス信託銀行 株式会社(証券投資信託口)	429	1.94		

(注) 当社は株式会社UFJ銀行の持株会社 株式会社UFJホールディングスへ出資(持株数 351株 0.01%)しております。

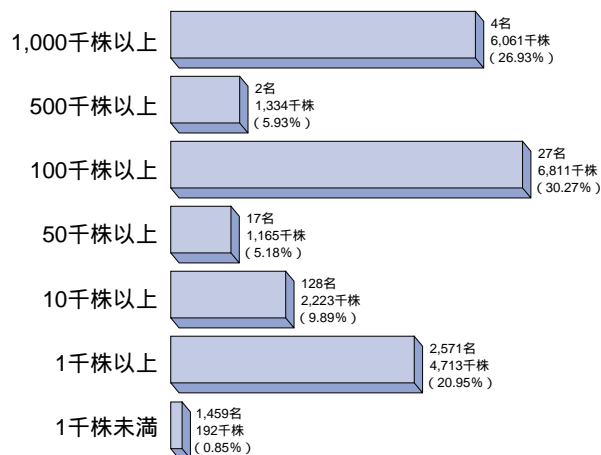
### 所有者別株式分布状況



### 地域別株式分布状況



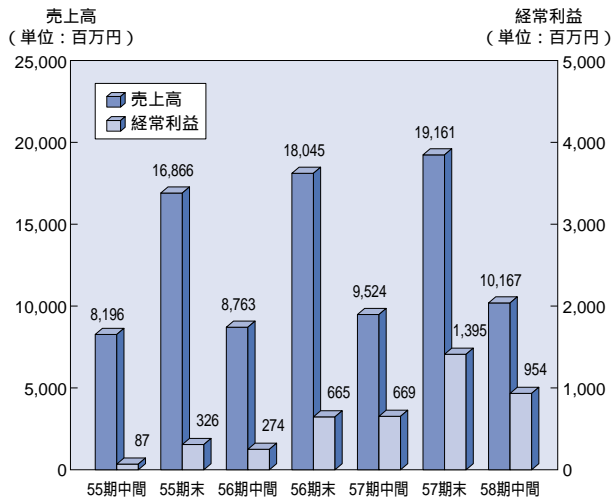
### 所有株数別分布状況



### 株価 (月間平均) の推移



### 業績の推移 (連結)



取締役会長 (代表取締役)	盤 若 富美子
取締役社長 (代表取締役)	坂 井 隆
常務取締役	内 山 公 司
常務取締役	盤 若 智 基
取 締 役	加 宮 義 人
取 締 役	名 取 勇
取 締 役	樋 口 敏 昭
取 締 役	内 田 勝
取 締 役	櫻 井 紘 哉
常勤監査役	檜 垣 勝 宏
常勤監査役	島 田 修
監 査 役	池 田 敏 行
監 査 役	加 藤 満

<b>設立</b>	昭和22年 6月
<b>資本金</b>	4,917,652,803円
<b>主要な事業内容</b>	当社は、メンズカジュアルウェア中心のアパレル企業として、カットソーニット、アウター、布帛シャツ、セーター、ポトム、その他小物雑貨等の製造・販売ならびにこれらに関連した事業を営んでおります。
<b>主な事業所</b>	<p>大阪本社（本店） 〒541-0059 大阪市中央区博労町二丁目3番9号</p> <p>東京本社 〒143-0006 東京都大田区平和島五丁目1番1号</p> <p>福岡営業所 〒812-0013 福岡市博多区博多駅東三丁目11番28号</p> <p>和歌山工場 〒649-6124 和歌山県那賀郡桃山町市場472番地</p>
<b>従業員数</b>	<p>男性 201名 女性 46名 合計 247名</p> <p>(注) 従業員数には子会社への出向者30名、また上記のほか臨時雇用者615名がおります。</p>

## 株主メモ

<b>決算期</b>	11月30日
<b>配当金受領株主確定日</b>	株主配当金 11月30日 中間配当金 5月31日
<b>定時株主総会</b>	2月中
<b>基準日</b>	11月30日（そのほか、必要あるときは、あらかじめ公告して臨時に基準日を定めることができます。）
<b>公告掲載新聞</b>	日本経済新聞 ただし、「株式会社の監査等に関する商法の特例に関する法律」第16条第3項に定める貸借対照表及び損益計算書に係る情報は当社のホームページ（ <a href="http://www.yamatointr.co.jp/ir/">http://www.yamatointr.co.jp/ir/</a> ）において提供しております。
<b>名義書換代理人</b>	東京都中央区八重洲一丁目2番1号 みずほ信託銀行株式会社
<b>同事務取扱場所</b>	東京都中央区八重洲一丁目2番1号 みずほ信託銀行株式会社 本店証券代行部
<b>お問合せ先</b>	東京都江東区佐賀一丁目17番7号（〒135-8722） みずほ信託銀行株式会社 証券代行部 電話（03）5213-5213（大代表）
<b>同取次所</b>	みずほ信託銀行株式会社 全国各支店 みずほインベスターズ証券株式会社 本店および全国各支店
<b>上場証券取引所</b>	大阪証券取引所市場第一部