

# 第65期 中間株主通信

平成22年9月1日から平成23年2月28日まで



ヤマト インターナショナル株式会社

証券コード 8127

## 》 株主の皆様へ



取締役社長 盤若 智基

株主の皆様方には、日頃より格別のご高配を賜り厚く御礼申し上げます。  
また、「東日本大震災」により被災された皆様へ、心よりお見舞い申し上げます。  
被災地の一日も早い復興をお祈りするとともに、当社グループとしても義援金・支援物資などの支援を行っており、引き続き出来る限りの努力をしております。

それでは、当社第65期中間株主通信（平成22年9月1日から平成23年2月28日まで）をお届けするにあたり、その概況をご報告申し上げます。

当第2四半期連結累計期間におけるわが国経済は、世界経済の改善及び政府の景気対策効果等により、国内の企業業績や個人消費に小幅ながら持ち直しの動きが見られたものの、海外景気の下振れ懸念や円高の進行、厳しい雇用情勢等、先行き不透明な状況が続きました。

当業界におきましても、個人消費は緩やかながら回復基調で推移しましたが、不安定な景気情勢を背景とした消費者の生活防衛意識は根強く、依然として厳しい商況が続いております。

このような経営環境の中、当社グループでは、「時代に合った顧客が求めるカジュアルスタイルの提案」を基本方針として、「真の顧客起点」と「真の小売業化」を念頭に、既存ビジネスモデルの成長と店舗運営力の強化に注力してまいりました。また、「ローコスト経営」を意識し、収益性とキャッシュ・フローを重視し、業務及び物流システムの効率化や生産拠点の積極的な見直しを図る等、「高収益ビジネスモデルへの再挑戦」を推進してまいりました。

### 販売面について

販売面では、決算期の変更によって、より小売に適した販売体制となったことを機に、基幹ブランドの「クロコダイル」「エーグル」「スイッチモーション」を中心とする自主管理



エーグル イオン千種店

型売場の更なる成長を目指し、販売効率の向上や機会ロスの削減に努める一方、「ベイジェジェ」等の育成ブランドの強化も図ってまいりました。

この結果、当社の自主管理型売場は前年期末より純増で20店舗増加し、751店舗となりました。

また、重点事業であるインターネット・モバイル事業の更なる充実にも努めてまいりました。

なお、不動産賃貸事業につきましては、引き続き東京本社ビル及び日本橋ビル等の自社物件を有効活用し、安定した収益を計上しております。

### 経費面について

経費面では、業務の効率化や諸経費の見直しを通じて「ローコスト経営」に努めており、自主管理型売場の増加に伴う販売費及び一般管理費は増加傾向にありますが、売上高に対す

る比率は適正な水準を維持しております。

一方、当社グループの物流業務を請負う子会社ヤマトファッションサービス株式会社では、在庫管理や入出荷業務の精度を向上させ、布帛シャツ及びアウター等の製造を行う上海雅瑪都時裝有限公司では、品質の向上と生産ラインの効率運営に注力してまいりました。

## 業績について

当第2四半期連結累計期間における業績は、売上高は119億2千5百万円（前年同期比1.0%増）となり、利益面では、商品企画の精度向上及び「ローコスト経営」に注力した結果、売上総利益率は50.5%と1.6ポイント上昇し、営業利益は10億7百万円（前年同期比21.2%増）、経常利益は10億1千4百万円（前年同期比21.7%増）、四半期純利益は5億1千9百万円（前年同期比18.5%増）となりました。

セグメントごとの売上高では、繊維製品製造販売業117億9千5百万円、不動産賃貸事業1億3千万円となりました。

なお、当社は前連結会計年度より決算期を11月期から8月期に変更したことにより、前年同期比につきましては、平成21年11月期第4四半期連結会計期間及び平成22年8月期第1

四半期連結会計期間の累計（平成21年9月1日から平成22年2月28日まで）との比較を記載しております。



クロコダイル イオン大日店

## 当社グループが対処すべき課題

下期につきましては、平成23年3月11日に発生した東日本

大震災の影響により、景気回復は不透明であり、個人消費も厳しい状況が続くと予想されますが、当社グループとしては、経営方針に掲げた「時代に



ベイジェジェ 天神地下街店

合った顧客が求めるカジュアルスタイルの提案」を基本方針として、「真の顧客起点」と「真の小売業化」及び「ローコスト経営」を念頭に置き、収益性とキャッシュ・フローを重視した経営に注力し、「高収益ビジネスモデルの再構築」を目指してまいります。

販売面では、引き続き基幹ブランドである「クロコダイル」「エーグル」「スイッチモーション」を中心とする自主管理型ブランドの安定成長と、育成ブランドの「ベイジェジェ」「スピンボックス」等の強化を図ってまいります。また、重要事業であるインターネット・モバイル事業の運営システムと商品企画の精度向上に注力してまいります。

通期の連結業績予想につきましては、東日本大震災が当社の事業活動に及ぼす影響等、見通しを立てることが困難な為、現時点では未定といたしました。配当額の決定につきましては、基本的に収益に対して配当を行うべきものと考えており、配当性向を重視しつつ安定配当を目指してまいります。従いまして、当期の株主配当金につきましては、中間での配当額は1株当たり8円としておりますが、連結業績予想の公表を中止した為、期末での配当額は未定といたしました。当該震災の影響を精査し、確定次第速やかに連結業績予想及び期末での配当額を開示いたします。

株主の皆様方におかれましては、今後とも変わらぬご支援を賜りますよう、心よりお願い申し上げます。

連結貸借対照表

(単位：千円)

| 科 目         | 当第2四半期末<br>平成23年2月28日現在 | 前 期 末<br>平成22年8月31日現在 |
|-------------|-------------------------|-----------------------|
| <b>資産の部</b> |                         |                       |
| 流 動 資 産     | 15,621,189              | 12,893,810            |
| 現金及び預金      | 3,570,228               | 3,385,397             |
| 受取手形及び売掛金   | 2,201,970               | 2,095,541             |
| 有 価 証 券     | 6,938,783               | 5,133,516             |
| たな卸資産       | 2,526,913               | 1,941,626             |
| そ の 他       | 383,521                 | 337,938               |
| 貸倒引当金       | △ 229                   | △ 210                 |
| 固 定 資 産     | 14,943,097              | 15,073,832            |
| 有形固定資産      | 10,825,339              | 10,911,425            |
| 無形固定資産      | 146,754                 | 148,880               |
| 投資その他の資産    | 3,971,004               | 4,013,525             |
| 投資有価証券      | 2,046,652               | 1,739,738             |
| 差入保証金       | 1,451,568               | 1,463,692             |
| そ の 他       | 515,565                 | 853,367               |
| 貸倒引当金       | △ 42,782                | △ 43,272              |
| 資 産 合 計     | 30,564,286              | 27,967,642            |

※記載金額は千円未満を切り捨てて表示しております。

連結損益計算書

(単位：千円)

| 科 目                 | 当第2四半期累計期間<br>平成22年9月1日から<br>平成23年2月28日まで | 前第2四半期累計期間<br>平成21年12月1日から<br>平成22年5月31日まで |
|---------------------|---|--|
| 売 上 高               | 11,925,826                                | 11,443,398                                 |
| 売 上 原 価             | 5,906,372                                 | 5,721,354                                  |
| 売 上 総 利 益           | 6,019,454                                 | 5,722,043                                  |
| 販 売 費 及 び 一 般 管 理 費 | 5,012,331                                 | 4,936,628                                  |
| 営 業 利 益             | 1,007,123                                 | 785,415                                    |
| 営 業 外 収 益           | 34,862                                    | 50,254                                     |
| 営 業 外 費 用           | 27,908                                    | 36,049                                     |
| 経 常 利 益             | 1,014,077                                 | 799,620                                    |
| 特 別 利 益             | 30,131                                    | 3,629                                      |
| 特 別 損 失             | 112,059                                   | 31,267                                     |
| 税金等調整前四半期純利益        | 932,148                                   | 771,981                                    |
| 法人税、住民税及び事業税        | 447,784                                   | 324,271                                    |
| 法 人 税 等 調 整 額       | △ 35,132                                  | 285  |
| 四 半 期 純 利 益         | 519,497                                   | 447,425                                    |

※記載金額は千円未満を切り捨てて表示しております。

| 科 目           | 当第2四半期末<br>平成23年2月28日現在 | 前 期 末<br>平成22年8月31日現在 |
|---------------|-------------------------|-----------------------|
| <b>負債の部</b>   |                         |                       |
| 流 動 負 債       | 7,685,622               | 5,388,275             |
| 支払手形及び買掛金     | 5,757,081               | 3,720,090             |
| 1年内返済予定長期借入金  | 407,320                 | 203,320               |
| そ の 他         | 1,521,220               | 1,464,865             |
| 固 定 負 債       | 1,997,970               | 2,108,535             |
| 長期借入金         | 1,085,690               | 1,291,350             |
| そ の 他         | 912,280                 | 817,185               |
| 負 債 合 計       | 9,683,592               | 7,496,810             |
| <b>純資産の部</b>  |                         |                       |
| 株 主 資 本       | 20,835,647              | 20,550,892            |
| 資 本 金         | 4,917,652               | 4,917,652             |
| 資 本 剰 余 金     | 5,644,906               | 5,644,906             |
| 利 益 剰 余 金     | 10,925,506              | 10,640,457            |
| 自 己 株 式       | △ 652,417               | △ 652,123             |
| 評価・換算差額等      | 45,046                  | △ 80,060              |
| 純 資 産 合 計     | 20,880,694              | 20,470,831            |
| 負 債 純 資 産 合 計 | 30,564,286              | 27,967,642            |

連結キャッシュ・フロー計算書

(単位：千円)

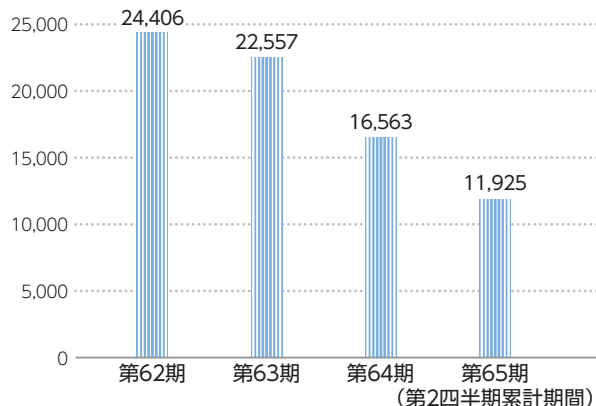
| 科 目              | 当第2四半期累計期間<br>平成22年9月1日から<br>平成23年2月28日まで | 前第2四半期累計期間<br>平成21年12月1日から<br>平成22年5月31日まで |
|------------------|---|--|
| 営業活動によるキャッシュ・フロー | 2,115,715                                 | 2,507,442                                  |
| 投資活動によるキャッシュ・フロー | △ 571,384                                 | △ 449,860                                  |
| 財務活動によるキャッシュ・フロー | △ 238,747                                 | △ 139,819                                  |
| 現金及び現金同等物に係る換算差額 | △ 15,254                                  | 5,201                                      |
| 現金及び現金同等物の増加額    | 1,290,329                                 | 1,922,964                                  |
| 現金及び現金同等物の期首残高   | 8,453,712                                 | 6,258,579                                  |
| 現金及び現金同等物の四半期末残高 | 9,744,042                                 | 8,181,543                                  |

※記載金額は千円未満を切り捨てて表示しております。

## 財務ハイライト (連結)

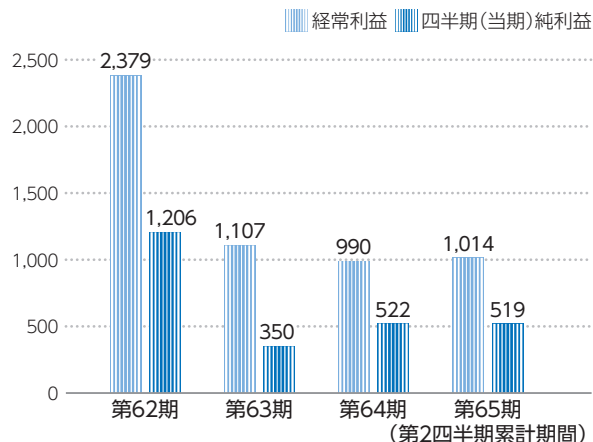
## ●売上高

(単位:百万円)



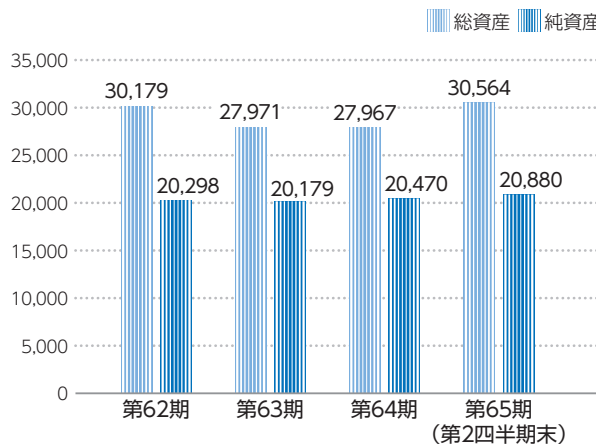
## ●経常利益／四半期(当期)純利益

(単位:百万円)



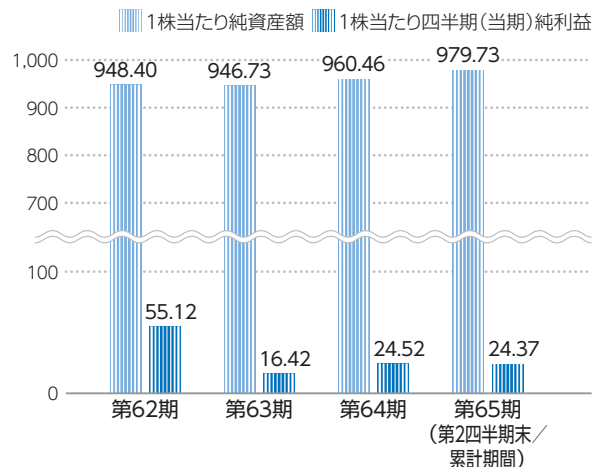
## ●総資産／純資産

(単位:百万円)



## ●1株当たり純資産額／1株当たり四半期(当期)純利益

(単位:円)



※第64期は、決算期変更により、平成21年12月1日から平成22年8月31日までの9ヶ月間となっております。これに伴い、当第2四半期連結累計期間（平成22年9月1日から平成23年2月28日まで）は、前第2四半期連結累計期間（平成21年12月1日から平成22年5月31日まで）とは対象期間が異なっております。

## 株式の状況

平成23年 2月28日現在

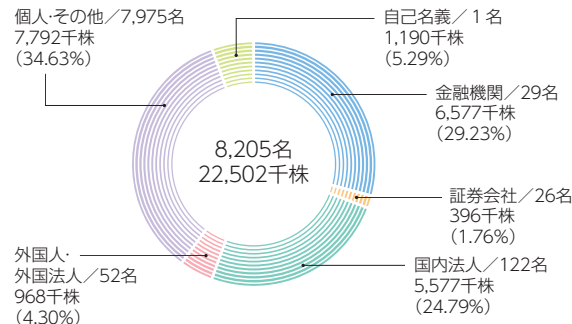
発行可能株式総数 71,977,447株  
 発行済株式の総数 22,502,936株  
 株主数 8,205名  
 (前期末比 1,137名減)

## 大株主（上位10名）

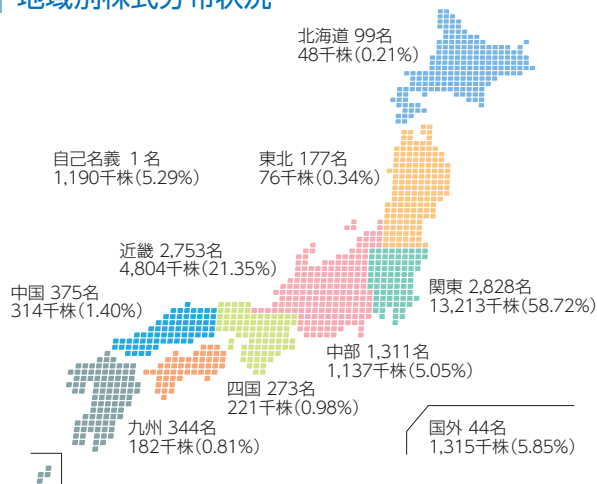
| 株主名                     | 持株数(千株) | 持株比率(%) |
|-------------------------|---------|---------|
| セネシオ有限会社                | 2,600   | 12.19   |
| 日本ラスティサービス信託銀行株式会社(信託口) | 1,814   | 8.51    |
| 株式会社三菱東京UFJ銀行           | 1,061   | 4.97    |
| 日本スタートラスト信託銀行株式会社(信託口)  | 961     | 4.51    |
| 野村信託銀行株式会社(投信口)         | 719     | 3.37    |
| 日本生命保険相互会社              | 717     | 3.36    |
| 盤若 智基                   | 569     | 2.67    |
| 藤原 美和子                  | 374     | 1.75    |
| 盤若 真美                   | 353     | 1.65    |
| 株式会社大林組                 | 330     | 1.55    |

(注) 持株比率は、自己株式(1,190千株)を控除して計算しております。

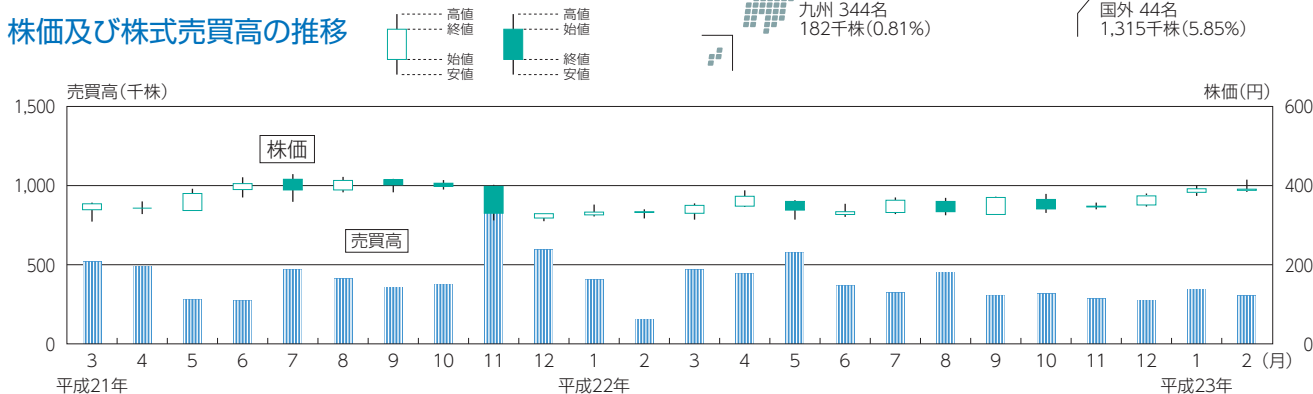
## 所有者別株式分布状況



## 地域別株式分布状況



## 株価及び株式売買高の推移



## 会社概況

平成23年2月28日現在

設立 昭和22年6月16日

資本金 4,917,652,803円

主要な事業内容 当社グループは、カジュアルウェア中心のアパレル企業として、カットソーニット、布帛シャツ、横編セーター、アウター、ボトム、その他小物雑貨等の繊維製品製造販売業及び不動産賃貸事業並びにこれらに関連した事業を営んでおります。

主な事業所 大阪本社 大阪市中央区博労町二丁目3番9号  
東京本社 東京都大田区平和島五丁目1番1号  
福岡営業所 福岡市博多区博多駅東三丁目11番28号

連結子会社 ヤマトマーチャンダイジング株式会社  
本社 大阪市中央区  
ヤマトファッションサービス株式会社  
本社 大阪市中央区  
大阪配送センター 東大阪市  
上海雅瑪都時装有限公司  
本社（上海工場） 中国 上海市

当社グループの従業員数 494名（1,214名）

（注）従業員数は就業人員であり、臨時雇用者数は（ ）内に当第2四半期連結累計期間の平均人員を、外数で記載しております。

## 役員の状況

平成23年2月28日現在

|              |         |
|--------------|---------|
| 取締役社長（代表取締役） | 盤 若 智 基 |
| 常務取締役        | 内 山 公 司 |
| 常務取締役        | 名 取 勇   |
| 取締役          | 樋 口 敏 昭 |
| 取締役          | 高 橋 俊 輔 |
| 取締役          | 柴 原 保 夫 |
| 取締役          | 船 原 淳 一 |
| 取締役          | 奥 中 信 一 |
| 常勤監査役        | 内 田 勝   |
| 常勤監査役        | 堀 野 修   |
| 監査役（社外監査役）   | 池 田 敏 行 |
| 監査役（社外監査役）   | 照 山 澄 人 |

（注）監査役 照山澄人氏は、東京証券取引所・大阪証券取引所が指定を義務付ける一般株主と利益相反が生じるおそれのない独立役員であります。

## 株主優待制度のご案内

毎年8月31日現在の当社株式100株以上ご所有の株主様に対して下記の基準により贈呈いたします。

|           |               |
|-----------|---------------|
| 【ご所有株式数】  | 【ご優待内容】       |
| 500株以上    | 自社商品 3,000円相当 |
| 100株～499株 | 自社商品 1,000円相当 |

ご優待商品の発送は11月下旬（予定）となります。

【お問合せ先】  
TEL 06-6267-7383（総務部）  
メールアドレス soumubu@yamatointr.co.jp

## 株主メモ

事業年度 毎年9月1日から翌年8月31日まで  
定時株主総会 毎年11月に開催  
基準日 定時株主総会 毎年 8月31日  
期末配当 毎年 8月31日  
中間配当 毎年 2月末日

単元株式数 100株  
公告方法 電子公告により当社ホームページ  
(<http://www.yamatointr.co.jp/>)に掲載いたします。  
ただし、事故その他やむを得ない事由によって電子公告による公告をすることができない場合は、日本経済新聞に掲載いたします。

株主名簿管理人 東京都中央区八重洲一丁目2番1号  
みずほ信託銀行株式会社

同事務取扱場所 東京都中央区八重洲一丁目2番1号  
みずほ信託銀行株式会社 本店証券代行部

お問合せ先 ○証券会社に口座をお持ちの場合  
お取引の各証券会社、各取引店  
(ご注意) 未払配当金の支払い、支払明細発行については、「特別口座の場合」のお問合せ先・郵便物送付先・お取扱店をご利用ください。

○特別口座の場合  
(証券会社に口座のない場合)  
〒168-8507 東京都杉並区和泉二丁目8番4号  
みずほ信託銀行株式会社 証券代行部  
電話 0120-288-324 (フリーダイヤル)  
お取扱店 みずほ信託銀行株式会社 全国各支店  
みずほインベスターズ証券株式会社  
本店及び全国各支店

上場金融商品取引所 東京証券取引所市場第一部  
大阪証券取引所市場第一部  
証券コード 8127

### 特別口座に記録された株式をお持ちの株主様へ

特別口座は証券会社の口座と異なり、株式を売買することはできません。売買等のお取引を希望される株主様は、証券会社に口座を開いたいただき、特別口座から証券会社の口座に株式の振替請求をさせていただきますようお願いいたします。

## ヤマト インターナショナル株式会社

〒541-0059 大阪市中央区博労町二丁目3番9号  
TEL.06-6262-1661 (代表)

## オンラインショップのお知らせ

トレンドのアイテムを便利にショッピングしていただけるオンラインショップです。当社ウェブサイトよりアクセスしていただけますので、ぜひご利用ください。

<http://www.yamatointr.co.jp/>



### エーグル



アクセスしたい  
ブランドを  
クリック  
してください。

クロコダイル

### ベイジェジェ

